

iRobot® OWNERS SUPPORT

アイロボット オーナーズサポート

初めてなので使い方がわからない、調子がおかしい…。そんなときでも、日本仕様正規品のブラーバなら安心です。基本的な使い方からさまざまな疑問、万一のときにも「アイロボットサービスセンター」がサポートいたします。技術研修を修了し、ブラーバを知り尽くしたアイロボット認定のスペシャリストが、きめ細かな修理サービスをワンストップでご提供します。

1年保証期間内無償修理サービス



ご購入日より1年以内は無償で修理対応をいたします。
(無償での修理対応には保証書が必要です。
また認定販売店でご購入の製品が対象です。)

アイロボットケア (修理)



不具合箇所に応じた修理対応を行います。

90日間再修理サービス



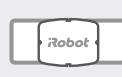
修理返却後、90日以内に不具合が再発した場合は、保証期間終了後であっても無償再修理いたします。

知識豊富な専門スタッフ



日本国内にサポートセンターを完備、高い技術と知識を有した専門スタッフが質の高いサービスをご提供いたします。

純正パーツの販売



アイロボットの技術が詰まった、純正パーツをご購入いただけます。

オーナーズサイト



ブラーバの情報を管理いただけるオーナー様専用サイトです。お手入れ方法などのお役立ち情報をはじめ、お得なキャンペーンや商品情報もご提供いたします。

ご使用にあたってのご注意

ご使用前に「取扱説明書」をよくお読みのうえ正しくお使いください。

- 本商品は日本国内仕様です。海外で使用された場合の保証、アフターサービスは行っておりません。
- 本商品は精密機器のため、取扱説明書に記載されている、日頃のお手入れを必ず行ってください。
- 本商品は屋内専用です。高く不安定な場所や、濡れた場所などでは使用できません。また、ペットの排泄物などが付着すると故障の原因になりますのでご注意ください。
- 正常な動作のために、定期的に各種センサーおよび車輪部分を清掃してください。
- 階段などの落下に注意が必要な場合は、必ず障害物を設置するなどの予防策を実施してください。
- 本商品が接触することにより、接触したものに振動を与えたり、まれに擦ることがあります。軽い振動で倒れたり壊れたりしやすいものは、清掃前に保護してください。
- 本商品は拭き掃除専用のため、吸引は行いません。ペットの毛や細かいホコリなどは、完全には取りきれない場合があります。
- 発火や故障の原因になりますので、食用油や機油などがこぼれた床面を拭かないでください。
- 本商品の寸法より低い、または狭い場所には入れないため、清掃ができません。
- 床の敷居や段差などは、高さにより本商品が乗り越えられない可能性があります。走行中に引っかかってしまう場合には、本商品が入り込まないように準備してください。
- 稼働の妨げとなるため、使用前に床から衣類、紙くず、壊れやすいもの、電気機器のコード類をかたづけしてください。
- たみやじゅうたん、カーペットなどの敷物や、平らではない場所、表面が粗い床面などでは使用できません。また、未塗装の床面や、耐水性ではない床面では水拭き掃除ができません。
- ご使用中は小さなお子様やペットに十分注意し、作動中の本体の車輪に衣類、髪の毛等、身体が触れないようにしてください。
- つまづいて転倒する恐れがあるため、置き場所やご使用の際には十分ご注意ください。
- ご不在中に稼働されるときはホームセキュリティシステムの設定にご確認ください。
- 充電器は、本商品以外に使用しないでください。

〈ブラーバジェット〉

- 濃い色の床面では、センサーが正常に反応しない場合があります。
- 万一、パッドの表面や洗浄剤が眼や皮膚に触れた場合は、すぐに水で洗い流してください。痛みや炎症がおさまらない場合は、直ちに医師に相談してください。
- iRobot HOME アプリの最新の対応端末や要件はApp StoreまたはGoogle Playよりご確認ください。
- iRobot HOME アプリを使用するには、ご使用のスマートフォンやタブレットがBluetooth Low Energy (BLE)バージョン4.0以降に対応している必要があります。iRobot HOME アプリを使用して本商品を操作する際は、スマートフォンやタブレットから半径3メートル以内には本商品があり、電源が入っていることを確認してください。(200シリーズ)
- iRobot HOME アプリを使用するには、ブラーバ がWi-Fiネットワークに接続している必要があります。通信環境やご使用状況によっては、通信速度が低下する、または通信がご利用できない場合があります。(mシリーズ)

〈ブラーバ300シリーズ〉

- センサー機能や安全な動作に影響を及ぼす場合があるため、ドライクロスはクリーニングパッドの差し込み口にしっかりと奥まで挟み込んでください。
- 市販の使い捨てお掃除シートを使用する場合は、ウェットクリーニングパッドを使用しないでください。また、シートの形状によっては使用できない場合があります。
- 天井の高さが5m以上あったり、天井の形が平坦ではない場所、または天井の色が黒い場所では、NorthStarキューブが正常に機能しないことがあります。
- 本商品を使用する際、赤外線リモコンで操作できる他の機器が誤作動を起こす可能性があります。万一誤作動が確認された場合は、誤作動した機器の赤外線受光部をふさぐ、誤作動した機器の電源プラグをコンセントから抜くなどの対策を行ってください。

〈ブラーバジェット 床用洗剤〉

- 目に近づけないでください。目に入った場合は水でよく洗ってください。痛みや炎症がおさまらない場合は、直ちに医師に相談してください。
- 子供の手の届くところに置かないでください。使用後は手をよく水で洗ってください。

安心のアイロボット認定販売店



アイロボット認定販売店ならびにアイロボット公式ストアで取り扱っているアイロボット製品は国内正規品であり、当社が定めるメーカー保証の対象となりますので、アイロボット認定販売店ならびにアイロボット公式ストアでご購入ください。

*アイロボット認定販売店もしくはアイロボット公式ストア以外でご購入された製品は、当社が定めるメーカー保証の対象外となりますのでご注意ください。

アイロボット純正アクセサリをご使用いただくことで、アイロボット製品の品質は保たれます。万一、純正品でないものを装着してご使用された場合には、製品本来の性能や安全性が保証できかねます。また故障時にはメーカー保証の対象外となりますのでご注意ください。

*アイロボット認定販売店ならびにアイロボット公式ストアではアイロボット純正アクセサリを取り扱っておりますので、アクセサリにおいても製品本体と同様、アイロボット認定販売店ならびにアイロボット公式ストアでご購入ください。

床拭きロボット「ブラーバ」は、アイロボットの製品です。類似品にご注意ください。

アイロボットサービスセンター

☎ 0120-046-669 9:30~17:30
(年末年始を除く)

<https://www.irobot-jp.com>

発売元 アイロボットジャパン合同会社
〒101-0054東京都千代田区神田錦町3-20 錦町トラッドスクエア5F

このカタログの内容は、2019年7月現在のものです。仕様や外観は、予告なく変更される場合があります。製品写真は印刷物につき、実物とは色・柄等が若干異なる場合があります。iRobot、iRobotロゴ、iRobot、Braava、ブラーバ、Braava jet、ブラーバジェット、iAdapt、NorthStar、Roomba、ルンバ、バーチャルウォール、Imprintは、アイロボットの登録商標または商標です。App Storeは米国および他の国々で登録されたApple Inc.の商標です。Google PlayおよびGoogle Playロゴ、Googleアシスタントは、Google LLCの商標です。Amazon AlexaはAmazon.com, Inc.およびその関連会社の登録商標です。Wi-FiおよびWi-FiロゴはWi-Fi Allianceの商標または登録商標です。QRコードは(株)デンソーウェーブの登録商標です。Bluetoothは、Bluetooth SIG Inc.の登録商標です。

掃除の常識を変える Make mopping history



床拭きロボット ブラーバ®

Braava® Mops
Robot Mop



iRobot®の床拭きロボット Braava®

床拭きロボットで床スツキリ。毎日キレイを保てます。

大変な床の拭き掃除はロボットにおまかせ。

フローリング、タイル、石材などさまざまなタイプの床を、
水拭き、から拭きの2つの選べる清掃モードでスツキリ拭き掃除します。

素足になっても、寝転んでも大丈夫。家に帰って靴下を脱いだときから、素足の快適さが続きます。

気持ちの良い床で、ゆとりの時間をお過ごしください。



NEW

Braava jet® m6

ジェットスプレーで、家中の床の
ベタつく汚れやこびりついた汚れ*1も
スツキリ拭き掃除。

最大60畳*2まで水拭き。



Braava jet® 250

ジェットスプレーで、キッチンなどの床を、
汚れに合わせて念入りに拭き掃除。

最大15畳*3まで水拭き。



Braava® 390j

リビングやダイニングなど
広い部屋*4の拭き掃除にも対応。

最大20畳*5まで水拭き。

*1: SPOTモードでの試験結果。*2: iRobot HOMEアプリから設定した場合。初期設定は最大24畳になります。部屋の形状や床の状態、バッテリーの状態などにより異なります。*3: 実際の住環境を想定し、床の約25%に家具やラグを配置した場合。ダンプモードにおけるフローリングの上での試験結果(当社調べ)。部屋の形状や床の状態、バッテリーの状態などにより異なります。*4: 部屋の形状や床の状態、バッテリーの状態などにより異なります。*5: 実際の住環境を想定し、床の約25%に家具やラグを配置した場合。ウェットモード、NorthStarキューブ1個使用時におけるフローリングの上での試験結果(当社調べ)。部屋の形状や床の状態、バッテリーの状態などにより異なります。




Braava jet® m6

家中の床のベタベタ汚れもスッキリ
床拭きロボット ブラーバ ジェット m6

ブラーバ ジェット m6は、あなたの床拭きに対する考え方を変わらせます。
広い部屋も清掃することができ、また自動で部屋から部屋へ移動可能。
手間をかけず家中の床をキレイにします。

ウェットモード 最大60畳まで*1
ドライモード 最大60畳まで



 ブラーバ ジェット m6の詳細情報は
QRコードでアクセス。
<https://www.irobot-jp.com/braava/m-series/>




家中の床を
キレイに拭き掃除

複数の部屋や広い部屋にも対応。
自ら移動してキレイにします。



床のベタベタした
汚れもおまかせ

ジェットスプレーが
ベタベタした汚れやこびりつき汚れ*2、
キッチンの油汚れを浮かせて
キレイに拭き取ります。



マッピング機能で
賢くキレイに

部屋の環境を学習し、
最適なパターンで拭き掃除。
iRobot HOMEアプリで、
さらに便利に使えます。

*1: iRobot HOMEアプリから設定した場合。初期設定は最大24畳になります。部屋の形状や床の状態、バッテリーの状態などにより異なります。*2: SPOTモードでの試験結果。

複数の部屋や広い部屋にも対応。

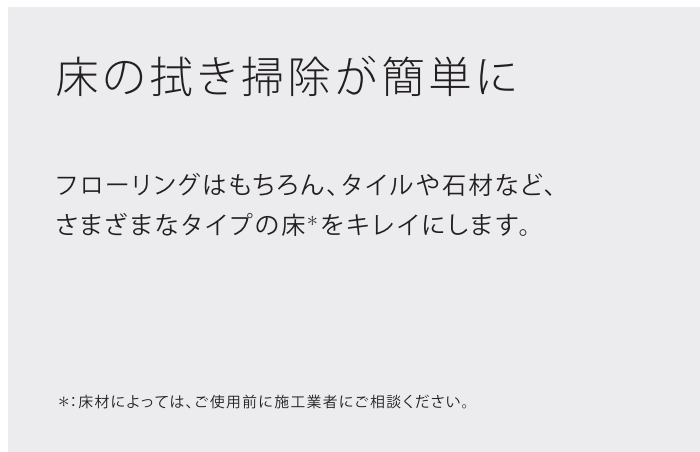


家中の床をしっかりと拭き掃除

複数の部屋や広い部屋にも対応。
ボタン1つで家中の床を拭き掃除できます。

部屋の隅まで、 いつでもキレイ

四角いボディなので、
壁際や部屋の隅までしっかりと拭き取ります。



床の拭き掃除が簡単に

フローリングはもちろん、タイルや石材など、
さまざまなタイプの床*をキレイにします。

*: 床材によっては、ご使用前に施工業者に相談ください。



段差を感知し落下を回避*

センサーが階段や大きな段差を感知すると、
ルートを変更して落下を自動的に回避します。
また、カーペットやラグなどへも乗り上げません。

*: お手入れ不足の状態や特殊な環境では、段差センサーが稼働しない可能性があります。
階段などの落下に注意が必要な場合は、必ず障害物を設置するなどの
予防策を実施してください。



自動で充電、自動で再開

状況に応じて自動でホームベースに戻って充電。
充電後は清掃を再開し、床をくまなくキレイにします。

手の届きにくいスペースでも スイスイお掃除

薄型デザインなので、
家具の下など手の届きにくいところにも
入り込んで拭き掃除します。



ベタベタした汚れもおまかせ

ジェットスプレーで床スッキリ

ジェットスプレーが汚れやベタつきを
浮き上がらせて拭き取ります。
障害物を感知して動くので、家具や絨毯、
壁が濡れる心配はありません。



水拭きとから拭き。 選べる2つの清掃モード

専用のクリーニングパッドを取り付けると、
2つのモードからパッドに合った清掃モードが
自動的に選択されます。
ベタベタした汚れやこびりつき汚れ*、
キッチンの油汚れを浮かせてキレイに拭き取ります。

*: SPOTモードでの試験結果。



人がするような、 念入りの拭き掃除

効率の良いパターンで前後に動いて丁寧にお掃除。
ボタン1つで床をスッキリ清潔に保てます。

Braava jet®床用洗剤は さわやかな香り

本体のタンクに、水と一緒に入れる
Braava jet床用洗剤。
よりスッキリした仕上がりになり、
さわやかな香りがします。


OPTION (別売) ボトルは別売です。



ブラーバ ジェット® m6専用のクリーニングパッド

洗って使える洗濯可能なパッド

床を拭いたあと、洗濯することで
繰り返し使えるクリーニングパッド。



使い捨てウェットパッド

吸水性のある繊維が使用されており、
ベタベタした汚れやこびりつき汚れ*、
キッチンの油汚れを浮かせてキレイに拭き取ります。

*: SPOTモードでの試験結果。



使い捨てドライパッド

静電気の力を使ってゴミやホコリ、髪の毛、
ペットの毛などをとらえます。



Imprint™スマートマッピングで賢くキレイに

お部屋の状況を学習し、記憶。
最適な清掃パターンを選択

スマートマッピング機能で家中の間取りを学習・記憶し、
最適な清掃パターンで賢く拭き掃除します。
また、部屋を区別できるため、
どの部屋をいつ清掃するかをコントロールできます。



いつでも、どこからでも
すぐに拭き掃除

iRobot HOMEアプリ*1を使えば、スケジュール設定、
清掃モードの設定、清掃する部屋の選択などの操作を、
外出先からでも行うことができます*2。



iRobot HOMEアプリをダウンロードするには、App StoreまたはGoogle Playで
「iRobot HOME」を検索してください。アプリは無料です。

*1: iRobot HOMEアプリを使用するには、ロボットがIEEE 802.11 a/b/g/n (2.4GHz/5GHz帯)の
Wi-Fiネットワークに接続している必要があります。
アプリの最新の対応端末や要件はApp StoreまたはGoogle Playからご確認ください。
*2: 外出先から遠隔操作する前に、ロボットが正常に動作することをご確認ください。
また、ロボット以外の機器が誤作動しないことをご確認ください。



マッピング機能で
最適な清掃ルート来判断

家具やカーペットなどの障害物のまわりも、
効率的なパターンで動いて清掃。
家中の間取りを記憶し、
最適なパターンでキレイにします。



声を使ったハンズフリー操作で
お掃除らくらく

Amazon AlexaやGoogleアシスタントに対応。
話しかけるだけでブラーバを操作することが
できます。

進入させたくない
場所があっても安心

進入禁止エリア機能で、進入できないエリアを
iRobot HOMEアプリで
簡単に設定することができます*。
また、見えない壁を作って進入を防ぐ
デュアルバーチャルウォール(別売)も利用可能。



ルンバと連携して
床の清掃を自動化

ルンバi7+、i7の清掃が完了すると、
Imprintリンクにより
自動でブラーバ ジェット m6にお知らせ。
これを合図に拭き掃除がスタートします。



*: 2019年夏 対応予定



Braava jet® 250

念入りな拭き掃除でキッチンなどもスッキリ
床拭きロボット ブラーバ ジェット® 250

ウェットモード 最大12畳まで*1

ダンプモード、ドライモード 最大15畳まで*1

 ブラーバ ジェット 250の詳細情報は
QRコードでアクセス。
<https://www.irobot-jp.com/braava/jet/>



こびりついた汚れや
ベタつきをキレイに
拭き取ります*2

ジェットスプレーと
振動するクリーニングヘッド*3で
こびりついた汚れやベタつきを
浮き上がらせ、しっかり拭き取ります。



手の届きにくいところも
自動でくまなくキレイに

コンパクトなボディと、
正確なナビゲーションシステムにより、
部屋の隅はもちろんテーブルや
ソファの下にもスイスイと入り込んで、
部屋をすみずみまで拭き掃除します。



パッドを装着し、
CLEANボタンを押すだけ

クリーニングパッドを装着すると、
自動的に清掃モードを選択するので
面倒な設定は必要ありません。
水を入れて*3、CLEANボタンを
押すだけで拭き掃除が始まります。

*1: 実際の住環境を想定し、床の約25%に家具やラグを配置した場合。フローリングの上での試験結果(当社調べ)。部屋の形状や床の状態、バッテリーの状態などにより異なります。*2: コーヒー、ソーダのしみをウェットモードで清掃した試験結果。*3: ウェットモードおよびダンプモードの場合のみ。

Braava jet® 250

ジェットスプレーでスッキリと

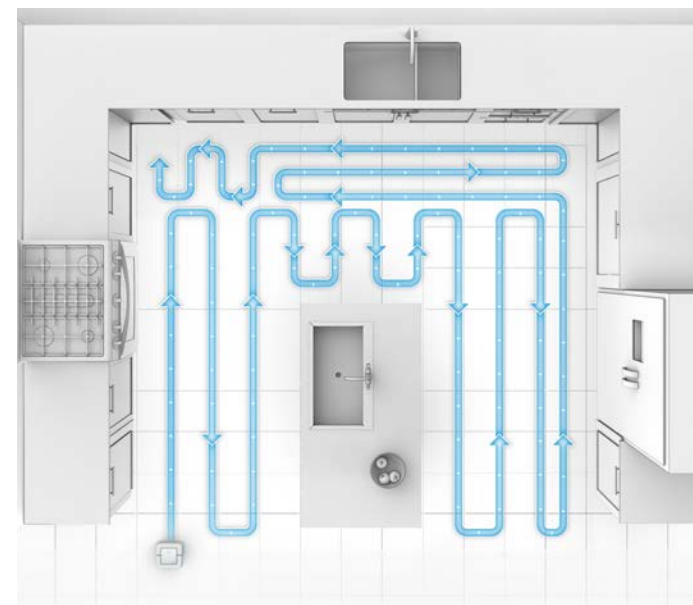
クリーニングヘッドを細かく振動させて清掃。
こびりついた汚れやベタつきをスッキリ拭き取ります*。
障害物を感知して動くので、壁や家具、
ラグなどに水を噴き付けたり傷つけたりはしません。



*: コーヒー、ソーダのしみをウェットモードで清掃した試験結果。


規則正しい清掃パターンで 効率的な拭き掃除

ナビゲーションシステム「iAdapt2.0」で、
部屋の広さや形状を正確に把握。
どこまで拭いたのか、
これからどこを拭くべきかを考えながら、
規則正しいパターンで動いて効率的に清掃します。



狭い場所もスイスイと

四角くコンパクトなボディと正確なナビゲーションで、
家具のすき間や狭いスペースにも
スイスイと入り込みます。
システムキッチンの脚まわりやソファの下なども、
小回りを利かせてくまなくキレイに。

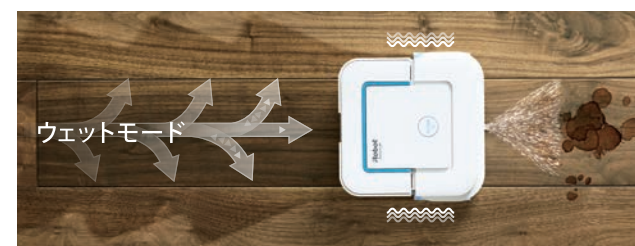


家具や壁のショックを 最小限に

清掃しながら、壁や家具などの位置を記憶します。
再び近づいたときには自動的に減速。
壁際や家具まわりはスピードを落として
丁寧に清掃します。



ブラーバ ジェット® 250専用のクリーニングパッド



ウェットモード

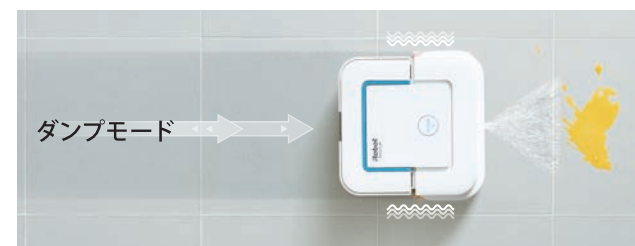


乾いたコーヒーの
こぼしあと

ウェットモード

水と洗剤で、こびりついた汚れやベタつきをキレイに*1

使い捨てウェットパッド
最大稼働面積*2 12畳



ダンプモード



こぼれた
(オレンジ) ジュース

ダンプモード

少量の水と洗剤で、日常的な汚れやホコリをキレイに

使い捨てダンプパッド
最大稼働面積*2 15畳



ドライモード



毎日のホコリ

ドライモード

から拭きで、ホコリや汚れ、ペットの毛をからめ取る

使い捨てドライパッド
最大稼働面積*2 15畳



洗って使える洗濯可能なパッド*3

ウェットパッド、ダンプパッド、ドライパッド
3種類・3枚セット(各1枚)



OPTION
(別売)

Braava jet床用洗剤を使用すれば、
さわやかな香りで
よりスッキリした仕上がりに。



OPTION
(別売)


*1: コーヒー、ソーダのしみをウェットモードで清掃した試験結果。*2: 実際の住環境を想定し、床の約25%に家具やラグを配置した場合、フローリングの上での試験結果(当社調べ)。部屋の形状や床の状態、バッテリーの状態などにより異なります。*3: 洗濯可能なパッドには洗剤は含まれていません。



Braava® 390j

リビングや広い部屋も毎日スッキリ
床拭きロボット ブラバーバ® 390j

ウェットモード 最大20畳まで*1
ドライモード 最大56畳まで*2



部屋から部屋へ
くまなく拭き掃除

ナビゲーションシステムによって、
今、どこを拭いているのか、
次にどこを拭けばいいのかを
正確に判断し、くまなく
拭き掃除します。



操作はカンタン
ボタンを押すだけ

パッドにクロスを取り付けたら、
あとはボタンを押すだけ。
時間と手間がかかる拭き掃除に、
あなたが煩わされることは
もうありません。



日々のホコリや
皮脂汚れなどを
スッキリ拭き取ります

ホコリや皮脂汚れはもちろんのこと、
食べこぼしあとなども残さずキレイ。
素足で過ごしたくなる毎日です。

 ブラバーバ 390jの詳細情報は
QRコードでアクセス。
<https://www.irobot-jp.com/braava/300series/>

*1: 実際の住環境を想定し、床の約25%に家具やラグを配置した場合。フローリングの上での試験結果(当社調べ)。部屋の形状や床の状態、バッテリーの状態などにより異なります。*2: 実際の住環境を想定し、床の約25%に家具やラグを配置した場合。ドライモード、NorthStarキューブ1個使用時におけるフローリングの上での試験結果(当社調べ)。部屋の形状や床の状態、バッテリーの状態などにより異なります。

Braava® 390j



部屋中くまなく、正確に。それがブラーバ®のテクノロジー。

「iAdapt2.0 キューブナビゲーション」を搭載。
部屋の形状や家具の配置などを把握しながら、部屋全体をすみずみまでキレイにします。
付属の「NorthStarキューブ」を使うと、より正確な位置情報の把握が可能に。
今、部屋のどこを清掃しているか、次にどこを清掃すればよいかを判断します。



部屋中を把握
部屋全体をすみずみまで拭き、完了すると自動で元の場所へ。



壁際もキレイに
ホコリがたまりやすい壁際も、沿うように動いて清掃します。



カーペットやラグにも安心
ラグに乗り上げない*1ので、濡れる心配はありません。



ベッド下、ソファ下も
手の届きにくい家具の下まで入り込んで奥までキレイに。



家具にもやさしい
家具を傷つけないバンパーを装備しているので安心。



段差を感知
センサーが段差を感知して、落下を回避*2します。

*1: 高さにより、乗り上げてしまう可能性がありますのでご注意ください。*2: お手入れ不足の状態や特殊な環境では段差センサーが稼働しない可能性があります。階段などの落下に注意が必要な場合は、必ず障害物を設置するなどの予防策を実施してください。



水拭きと、から拭き。選べる2つの清掃モード。

毎日のホコリや皮脂汚れ、床の食べこぼしなどには、水拭きの「ウェットモード」。
汚れ、ホコリ、髪の毛などには、から拭きの「ドライモード」。
部屋の汚れに合わせて2つのモードが選べます。操作はカンタン、ボタンを押すだけ。
拭き掃除に最適な動きで、すみずみまでキレイにします。

ウェットモード (水拭き)

日々のホコリや皮脂汚れ、床の食べこぼしなどもキレイに
最大稼働面積 20畳*1

ドライモード (から拭き)

汚れ、ホコリ、髪の毛などをからめ取ります
最大稼働面積 56畳*2

ブラーバ 390j 専用のクロス


ウェットクロス
ドライクロス

市販の使い捨てお掃除シートもご使用いただけます*3。

フローリングやタイル、クッションフロアまで、さまざまな床に対応*4。



フローリングのホコリや皮脂汚れなど



タイルの食べこぼしなど

OPTION (別売)

Braava jet床用洗剤を使用すれば、さわやかな香りによりスッキリした仕上がりに。

*1: 実際の住環境を想定し、床の約25%に家具やラグを配置した場合、フローリングの上での試験結果(当社調べ)。部屋の形状や床の状態、バッテリーの状態などにより異なります。*2: 実際の住環境を想定し、床の約25%に家具やラグを配置した場合、ドライモード、NorthStarキューブ1個使用時におけるフローリングの上での試験結果(当社調べ)。部屋の形状や床の状態、バッテリーの状態などにより異なります。*3: 市販のお掃除シートを使用する場合は、ウェットクリーニングパッドを使用しないでください。また、シートの形状によっては使用できない場合があります。*4: 床材によっては、ご使用前に施工業者にご相談ください。



アイロボットは創業以来、さまざまなイノベーションや技術革新を行い、重要な役割を担うロボットを世界中に送り出してきました。

中でもロボット掃除機「ルンバ」、そして床拭きロボット「ブラーバ」は私たちのアイコンともいえるべき代表的なロボットで、掃除の常識を変えた画期的な製品です。

ロボットの可能性は、もはや家の掃除にとどまりません。

家の間取りや状況を把握してナビゲートする空間認識能力は、スマートホームには必要不可欠な要素であり、すでにアイロボットでは、ロボット本体とセンサーやデバイスがそれぞれ連携することで日々の生活ニーズに応え、快適な生活を送ることが出来るエコシステムの構築に取り組んでいます。

家庭用ロボットの未来は、すぐそこに。

アイロボットは、1990年の創業以来、今も変わらない誇りを胸に進化しつづけています。

アイロボット・コーポレーション

CEO／創設者 コリン アンゲル

iRobot® Braava®



Braava jet® m6

水拭き、から拭き	●
適した清掃場所／最大稼働面積*1	複数の部屋、広いスペース／ウェットモード：60畳*2、ドライモード：60畳
洗濯可能なクリーニングパッド／クロス	●
使い捨てクリーニングパッド／クロス	●
Braava jet床用洗剤対応	●
振動するクリーニングヘッド	
ジェットスプレー	●
iRobot HOMEアプリ*6	●
ジェットスプレーの水量調整*6	●
SPOT清掃機能	●
Wi-Fi®対応	●
スケジュール機能*6	●
清掃モードのカスタマイズ*6	●
Clean Mapレポート*6	●
清掃する部屋を指定*6	●
家中の間取りを学習・記憶 (Imprint スマートマッピング)	●
ルンバi7+、i7との連携*6	●
スマートスピーカー対応*7	●
自動充電 & 自動再開	●
清掃エリアを制限 (デュアルバーチャルウォール対応)	●

セット内容					

品番／JANコード	m613860／0885155015785
電源方式	充電式リチウムイオン電池 (充電時間：約3時間)
電源	入力：AC100V 50/60Hz
製品寸法	奥行き25.2×幅27.0×高さ9.0 (cm)
製品重量	約2.2kg (バッテリー装着時／クリーニングパッド除く)

消耗品・アクセサリ (別売)	ウェットパッド (7枚セット) 品番：4634175 JANコード：0885155017673	デュアルバーチャルウォール 品番：4491744 JANコード：0885155010315
	ドライパッド (7枚セット) 品番：4632820 JANコード：0885155017277	リチウムイオンバッテリー 品番：4650149 JANコード：0885155019714
	洗濯可能ウェットパッド (2枚) 品番：4643572 JANコード：0885155018816	Braava jet床用洗剤 品番：4632816 JANコード：0885155017338
	洗濯可能ウェットパッド (1枚) 洗濯可能ドライパッド (1枚) 品番：4633629 JANコード：0885155017604	

*1：実際の住環境を想定し、床の約25%の家具やラグを配置した場合。フローリングの上での試験結果 (当社調べ)。部屋の形状や床の状態、バッテリーの状態などにより異なります。*2：iRobot HOMEアプリから設定した場合。初期設定は最大24畳になります。部屋の形状や床の状態、バッテリーの状態などにより異なります。*3：実際の住環境を想定し、床の約25%の家具やラグを配置した場合。ドライモード、NorthStarキューブ1個使用時におけるフローリングの上での試験結果 (当社調べ)。部屋の形状や床の状態、バッテリーの状態などにより異なります。



Braava jet® 250

●	●
キッチンやバスルーム／ウェットモード：12畳・ダンプモード、ドライモード：15畳	広いスペース／ウェットモード：20畳・ドライモード：56畳*3
●	●
● (洗浄剤含む)*4	市販の使い捨てお掃除シートを使用可能*5
●	●
●	
●	
●	
●	
●*6	

本体					本体 (バッテリー内蔵)				

B250060／0885155020628	B390060／0885155020642
充電式リチウムイオン電池 (充電時間：約2時間)	充電式ニッケル水素電池 (充電時間：約2時間)*8
入力：AC100V 50/60Hz	
奥行き17.0×幅17.8×高さ8.4 (cm)	奥行き21.6×幅24.4×高さ7.9 (cm)
約1.2kg (バッテリー装着時／クリーニングパッド除く)	約1.8kg (バッテリー装着時／クリーニングパッド除く)

使い捨てウェットモップパッド (10枚) 品番：4508605 JANコード：0885155011763	ウェットモップパッド (洗濯可能・2枚セット) 品番：4631656 JANコード：0853816000050	交換用クロスセット (ドライクロス2枚・ウェットクロス1枚) 品番：4449276 JANコード：0885155007599	Braava jet床用洗剤 品番：4632816 JANコード：0885155017338
使い捨てダンプスウィープパッド (10枚) 品番：4503470 JANコード：0885155011138	リチウムイオンバッテリー充電器セット 品番：4502276 JANコード：0885155011060	交換用クロスセット (ウェットクロス3枚) 品番：4449270 JANコード：0885155007605	
使い捨てドライスウィープパッド (10枚) 品番：4508608 JANコード：0885155011770	Braava jet床用洗剤 品番：4632816 JANコード：0885155017338	NorthStarキューブ 品番：4449274 JANコード：0885155007629	
クリーニングパッド (洗濯可能・3枚セット／各1枚) 品番：4503471 JANコード：0885155011121		交換用バッテリー 品番：4449273 JANコード：0885155007612	

*4：使い捨てウェットパッド、使い捨てダンプパッドのみ。*5：市販のお掃除シートを使用する場合は、ウェットクリーニングパッドを使用しないでください。また、シートの形状によっては使用できない場合があります。*6：iRobot HOMEアプリを使用。*7：Googleアシスタント、Amazon Alexaに対応。*8：急速充電スタンド使用時。