

iRobot® OWNERS SUPPORT

アイロボット オーナーズサポート

日本仕様正規品のルンバ・ブラーバなら購入後も安心です。

基本的な使い方からさまざまな疑問まで、「アイロボットサービスセンター」がきめ細やかにサポートします。



1年保証期間内無償修理サービス

認定販売店でご購入かつ
保証書がある製品のみ対象となります。



アイロボットケア(修理)

不具合箇所に応じた修理対応を行います。



90日間再修理サービス

修理返却後90日以内に不具合が再発した場合、
無償で再修理いたします。



知識豊富な専門スタッフ

日本国内にサポートセンターを完備。
専門スタッフが丁寧に対応いたします。



純正パーツの販売

アイロボットの技術が詰まった、
純正パーツをご購入いただけます。



オーナーズサイト

お手入れ方法などのお役立ち情報も
ご提供いたします。

ご使用にあたってのご注意

ご使用前に「取扱説明書」をよくお読みのうえ ●本商品は日本国内仕様です。海外で使用された場合の保証、アフターサービスは行っておりません。
正しくお使いください。 ●本商品は精密機器のため、取扱説明書に記載されている、日頃のお手入れを必ず行ってください。

安心のアイロボット認定販売店



アイロボット認定販売店

アイロボット認定販売店ならびにアイロボット公式ストアで取り扱っているアイロボット製品は国内正規品であり、当社が定めるメーカー保証の対象となりますので、アイロボット認定販売店ならびにアイロボット公式ストアでご購入ください。

*アイロボット認定販売店もしくはアイロボット公式ストア以外でご購入された製品は、当社が定めるメーカー保証の対象外となりますのでご注意ください。



アイロボット純正アクセサリ

アイロボット純正アクセサリをご使用いただくことで、アイロボット製品の品質は保たれます。万一、純正品でないものを装着してご使用された場合には、製品本来の性能や安全性が保証できかねます。また故障時にはメーカー保証の対象外となりますのでご注意ください。

*アイロボット認定販売店ならびにアイロボット公式ストアではアイロボット純正アクセサリを取り扱っておりますので、アクセサリにおいても製品本体と同様、アイロボット認定販売店ならびにアイロボット公式ストアでご購入ください。

認定販売店の詳細は、ホームページにてご確認ください。 <https://www.irobot-jp.com/shop>



iRobotは創設30周年

ロボット掃除機 ルンバ、床拭きロボット ブラーバ は、アイロボットの製品です。
類似品にご注意ください。

アイロボットサービスセンター

☎ 0120-046-669 9:30~17:30
(年末年始を除く)

<https://www.irobot-jp.com>

発売元 アイロボットジャパン合同会社
〒101-0054 東京都千代田区神田錦町3-20 錦町トラッドスクエア5F

このカタログの内容は、2020年1月現在のものです。仕様や外観は、予告なく変更される場合があります。製品写真は印刷物につき、実物とは色・柄等が若干異なる場合があります。iRobot、iRobotロゴ、アイロボット、Roomba、ルンバ、iAdapt、AeroForce、エアロフォース、AeroVac、ダートディテクト、バーチャルウォール、仮想壁、ホームベース、Braava、ブラーバ、Braava jet、ブラーバジェット、Clean Map、Imprint、Clean Base、クリーンベース、North Starは、アイロボットの登録商標または商標です。App Storeは米国および他の国々で登録されたApple Inc.の商標です。Google Play、GoogleアシスタントはGoogle LLCの商標または登録商標です。Amazon、Alexaは Amazon.com, Inc.およびその関連会社の商標または登録商標です。Wi-FiおよびWi-FiロゴはWi-Fi Allianceの商標または登録商標です。QRコードは(株)デンソーウェーブの登録商標です。クイックルは花王の商標です。

PR10376-0.2001-240

iRobot®

ロボット掃除機 ルンバ®

Roomba® Vacuums
Robot Vacuum

床拭きロボット ブラーバ®

Braava® Mops
Robot Mop





掃除の常識は進化しています。ボタンひとつで、ロボット掃除機 ルンバ と床拭きロボット ブラーバ が毎日部屋をキレイに保ち、あなたを掃除から解放します。

掃除の自動化は日々、着実に進んでいます。ルンバが清掃後、ブラーバジェット m6 が自動で拭き掃除をスタート*します。

アイロボットはこれからも、より多くの家庭を支えていくためにロボット技術を磨きつづけます。

*:ルンバ sシリーズ、iシリーズ、900シリーズとブラーバジェット m6 の連携。



Contents



ロボット掃除機 **Roomba®**

Roomba®	6
Roomba® Line Up	18
Roomba® i7+ / i7	20
Roomba® 960	22
Roomba® e5	24
Roomba® 671	26
ルンバ製品比較表	44



床拭きロボット **Braava®**

Braava®	28
Braava® Line Up	36
Braava jet® m6	38
Braava jet® 250	40
Braava® 390j	42
ブラーバ製品比較表	46



掃除の常識を変える

ロボット掃除機 Roomba®

毎日の床掃除は、ルンバにおまかせ。

お部屋の状況を判断しながら、フローリングや畳、
カーペットのゴミをしっかり吸引し、すみずみまでキレイに。

他のことをしている間に床掃除が完了するので、

好きなことを楽しむ自由時間が生まれます。



一歩先を行く、利便性と操作性。

New

クリーンベース® (自動ゴミ収集機)

クリーンベースと組み合わせれば、ルンバがもっと便利に。

画期的なルンバ i7+ は、クリーンベース (自動ゴミ収集機) 対応で、さらに便利になりました。清掃が完了するとルンバ本体のダスト容器のゴミを、クリーンベース内の密閉された紙パックに自動で排出。ダスト容器30杯分ものゴミを収納できるので、ゴミ捨ての手間が省けます。また、集めたゴミはそのまま捨てられるので、ホコリが舞い散ることがありません。

搭載機種 i7+



New

Imprint® スマートマッピング

清掃するたび、最適化。毎日ベストな仕上がりに。

ルンバが部屋の状況を学習して記憶するので、リビングルームからキッチンへのルートなども賢く判断。どの部屋をいつ掃除するかも、コントロール*できます。

搭載機種 i7+ i7

*: iRobot HOMEアプリを使用。



※イメージ図

New

ブラーバと連携して 床の清掃を自動化*

ルンバの清掃が完了すると、自動でブラーバ ジェット m6 にお知らせ。これを合図に拭き掃除がスタートします。

搭載機種 i7+ i7 960

*: iRobot HOMEアプリを使用。



どの部屋を いつ掃除するかも自由自在


部屋を「キッチン」「リビング」などそれぞれの名前で管理でき、清掃スケジュールを立てることが可能。曜日ごとに清掃する部屋や時間を設定*できます。

搭載機種 i7+ i7

*: iRobot HOMEアプリを使用。

どこにいても 現在位置を正しく認識

1秒間に230,400以上のデータポイントを光学センサーで取り込むvSLAM®テクノロジーで、周囲の環境を詳細にマッピングし、学習します。現在位置を正確に把握して、清掃済みのエリアとこれから清掃するエリアを判別します。



フローリングや畳、カーペットにも、 ホコリやチリを残さない。

AeroForce® 3段階クリーニングシステム (特許)*

フローリングや畳、ラグを敷いている床など、あらゆる部屋でルンバの清掃力は応えてくれます。エッジクリーニングブラシがかき出したゴミを、2本のゴム製デュアルアクションブラシで浮き上がらせてパワフル吸引。微細なゴミやペットの毛まで逃さず取り除きます。

搭載機種 i7+ i7 960 e5

*: AeroForce 3段階クリーニングシステムの構造に関する特許(特許第5749395号)。



エッジクリーニングブラシ

エッジクリーニングブラシが壁ぎわや部屋の隅の取りにくいゴミをかき出します。また、確実にゴミを取り込めるように、アイロボット独自の角度で特別設計されています。



ゴム製の デュアルアクションブラシ

アイロボット独自のゴム製デュアルアクションブラシが連携して、床を徹底的に清掃します。1本目のブラシがゴミを浮き上がらせてかき出し、2本目のブラシが逆回転することで、より確実にゴミを取り除きます。

パワーリフト吸引

吸引力が10倍*にアップしたパワーリフト吸引で、大きなゴミはもちろん、微細なハウスダストまで確実に取り除き、キレイにします。

*: ルンバ iシリーズのみ、AeroVac搭載のルンバ 600シリーズとのカーペットの上での比較(当社調べ)。



あなたの部屋の状況に合わせて徹底清掃。

ゴミが多い場所は集中的に

ゴミや汚れが多い場所はセンサーで感知する、ダートディテクトテクノロジーを搭載。キレイになったと判断するまで、集中的に清掃します*。

*:機種により、動きが異なります。



ラグや敷居の段差も乗り越える*

床に敷いたラグや敷居も2cm程度の低い段差なら軽々と乗り越え、スムーズに走行します。床材に応じて、クリーニングヘッドの高さを自動調整。だからカーペットもフローリングも的確にキレイに清掃。

*:部屋の形状や床の状態などにより異なります。



壁ぎわの汚れもしっかりと

エッジクリーニングブラシが、壁ぎわや部屋の隅のゴミもかき出してキレイにします。



段差を感知し、落下を自動回避*

走行中、センサーが段差を感知すると、ルートを変更して落下を自動的に回避します。

*:お手入れ不足の状態や特殊な環境では、段差センサーが稼働しない可能性があります。階段などの落下に注意が必要な場合は、必ずバーチャルウォールをお使いください。

家具の脚まわりも、賢く

家具の脚まわりも、その場の状況に合わせて考えながら動き、エッジクリーニングブラシが沿うように清掃します。



家具の下にも入り込んで清掃

ルンパは、高さ10cm以上の隙間なら入り込むことが可能。人の手の届きにくい場所でもキレイに清掃します。



実用性を追求した機能満載。

進入させたくない場所があっても安心

付属のデュアルバーチャルウォール(特許)*1や進入禁止エリア機能*2を使用することで、見えない壁を作り、ルンバを進入させたくないエリアを設定することができます。

進入禁止エリア機能 搭載機種 i7+ i7

*1:バーチャルウォールモード特許(特許第3563735号)
*2:iRobot HOMEアプリを使用。



ペットの毛も逃さない

アイロボット独自の2本のゴム製デュアルアクションブラシが、床に落ちている髪の毛やペットの毛をしっかりと取り除きます。しかも、毛がからまりにくくお手入れも簡単です。

搭載機種 i7+ i7 960 e5



ソフトタッチバンパー


壁や家具を感知し、ソファの脚まわりなどにも沿うように動きます。またカーテンやベッドカバーなどが垂れ下がっていても、奥まで進んで清掃します。



見えないハウスダストまでしっかり捕捉

特殊な素材で作られているダストカットフィルターが、見えるゴミはもちろん、カビ、花粉、ダニ、犬や猫などペットによるアレルギーも99%捕捉します。

搭載機種 i7+ i7 960 e5



シンプルな操作でお掃除完了。

外出先など、どこからでも操作が可能

iRobot HOMEアプリ^{*1}を使って、どこからでもすぐにルンバの操作が可能です^{*2}。また、清掃スケジュールが設定できるスケジュール機能や、清掃モードの設定など^{*3}が行えます。

*1: iRobot HOMEアプリを使用するには、ルンバがWi-Fiネットワークに接続している必要があります。アプリの最新の対応端末や要件はApp StoreまたはGoogle Playからご確認ください。
*2: 外出先から遠隔操作する前に、ルンバが正常に動作することをご確認ください。また、ルンバ以外の機器が誤作動しないことをご確認ください。
*3: 操作可能な機能については機種ごとに異なります。詳しくは、各製品ページをご確認ください。



スマートスピーカーに対応

GoogleアシスタントやAmazon Alexa搭載のスマートスピーカーに話しかけるだけで、ルンバの清掃開始や停止、ホームベースへの帰還などを指示することができます。

“OK Google、掃除を開始して”



Clean Map[®] レポート

ルンバの清掃履歴をひとめでチェック^{*}。清掃したマップが表示され、清掃エリアや清掃時間などの詳しい情報を確認できます。

搭載機種 **i7+** **i7** **960** (部屋名の表示はi7+、i7のみ)

*: iRobot HOMEアプリを使用。



ボタンひとつでカンタン操作

本体のCLEANボタンを押すだけで、清掃をスタートします。面倒な設定は必要ありません。

すすぐだけで清潔に

さっと水洗いするだけで、ルンバのダスト容器に残った汚れやゴミを取り除けます。

搭載機種 **i7+** **i7** **e5**



自動で充電、自動で再開

清掃途中でバッテリー残量が少なくなると、自動でホームベースに戻って充電します(特許)^{*}。充電後は、残りのエリアを清掃します。

自動充電&再開 搭載機種 **i7+** **i7** **960**

自動充電のみ 搭載機種 **e5** **671**

*: ホームベース自動充電特許(特許第4472709号、第4480730号)。



自動充電



自動再開

掃除の常識を変える

Roomba® Line Up



Roomba® i7+

部屋の環境を学習して記憶し、最適なパターンで清掃。
10倍の吸引力*1とパワフルな清掃力で家中*2を徹底的にキレイに。
ゴミ捨てまで自動化。



Roomba® 960

vSLAM® ナビゲーションシステムと5倍の吸引力*1で、家中*2をくまなくキレイに。

Roomba® i7

部屋の環境を学習して記憶し、最適なパターンで清掃。
10倍の吸引力*1とパワフルな清掃力で家中*2を徹底的にキレイに。

Roomba® e5

ゴム製のデュアルアクションブラシが、パワフルな清掃力を発揮。
ダスト容器も水洗い可能。



Roomba® 671 NEW

部屋をすみずみまでキレイに。
毎日の床掃除の負担を軽減させます。

*1: AeroVac搭載のルンバ600シリーズとのカーペットの上での比較(当社調べ)。
*2: フローリングの上での試験結果(当社調べ)。部屋の形状や床の状態、バッテリーの状態などにより異なります。

Roomba® i7+ / i7



スマートマッピング機能で部屋の環境を学習して記憶。ゴム製のデュアルアクションブラシと10倍にアップしたパワフルな吸引力*1で家中*2を徹底的にキレイにします。
ルンバ i7+ は ゴミ捨てまで自動なので、数週間は掃除のことを気にかける必要はありません。

吸引力 10倍 ^{*1}	稼働時間 最大 75分 ^{*2*3}	Wi-Fi 対応	アプリ*4 スマートスピーカー*5	Braava jet m6と 連携 ^{*6}
---------------------------------	--	-------------	----------------------	--



Roomba i7

Roomba i7+

クリーンベース®(自動ゴミ収集機)*7

ダスト容器のゴミを自動で排出し、クリーンベース内の密封型紙パックに取り込みます。クリーンベースには、ダスト容器30杯分のゴミを収納できます。



Imprint® スマートマッピング

家中の間取り・状況を学習して記憶するので、清掃ルートを開く判断。どの部屋をいつ清掃するかも、自在にコントロールできます。



清掃する部屋や時間を設定できます。

Wi-Fiでルンバを操作

iRobot HOMEアプリ*4
スマートスピーカー対応*5

アプリでどこからでもすぐにルンバを操作できます。清掃状況の確認、スケジュールの管理ができ、スマートスピーカーと接続すれば、音声での操作も可能です。



iRobot HOME アプリをダウンロードするには、App StoreまたはGoogle Playで「iRobot HOME」を検索してください。アプリは無料です。

AeroForce® 3段階クリーニングシステム

AeroForce 3段階クリーニングシステムは吸引力が10倍にアップ*1。アイロボット独自のゴム製のデュアルアクションブラシとパワーリフト吸引で、微細なゴミやペットの毛まで逃さず取り除きます。



自動充電 & 自動再開

清掃完了、またはバッテリー残量が少なくなると自動で充電。その後、残りのエリアを清掃します。




洗えるダスト容器

ダスト容器に残った汚れやゴミも水ですすぐだけで清潔に。



ダストカットフィルター

ホコリや花粉、ダニなどのアレルゲンも99%捕捉する、特殊な素材でつくられています。



消耗品/アクセサリ(別売)

フィルター	エッジクリーニングブラシ	デュアルアクションブラシ	パーツキット	紙パック	バッテリー	バーチャルウォール
ダストカットフィルター (3個セット)	エッジクリーニングブラシ (3個セット)	デュアルアクションブラシ	交換パーツキット	交換用紙パック (3枚セット)*8	iRobot リチウムイオンバッテリー	デュアルバーチャルウォール



Roomba i7 シリーズの詳しい情報はQRコードでアクセス。
<https://www.irobot-jp.com/product/i7/>

*1:AeroVac搭載のルンバ600シリーズとのカーペットの上での比較(当社調べ)。*2:フローリングの上での試験結果(当社調べ)。部屋の形状や床の状態、バッテリーの状態などにより異なります。*3:1回の充電につき。
*4:iRobot HOMEアプリを使用するには、ルンバがIEEE 802.11 a/b/g/n (2.4GHz/5GHz帯)のWi-Fiネットワークに接続している必要があります。アプリの最新の対応端末や要件はApp StoreまたはGoogle Playからご確認ください。*5:Google アシスタント、Amazon Alexaに対応。*6:iRobot HOMEアプリを使用。*7:i7+とi7はロボット本体のダスト容器の形状が異なります。i7付属のダスト容器ではクリーンベースはご使用いただけません。*8:クリーンベースにのみ対応。

Roomba® 960



vSLAM® ナビゲーションで、周囲の環境を詳細に把握。
 ゴム製のデュアルアクションブラシと5倍の吸引力*1で家中*2をくまなくキレイにします。

吸引力 *1 5倍	稼働時間 最大 75分 *2*3	Wi-Fi 対応	アプリ*4 スマートスピーカー*5	Braava jet m6と 連携 *6
------------------------	----------------------------------	-------------	----------------------	-----------------------------------



AeroForce® 3段階クリーニングシステム

AeroForce 3段階クリーニングシステムは吸引力が5倍にアップ*1。アイロボット独自のゴム製のデュアルアクションブラシとパワーリフト吸引で、微細なゴミやペットの毛まで逃さず取り除きます。



iAdapt® 2.0 ビジュアルローカリゼーション

本体に搭載したカメラとフロアトラッキングセンサーなどの多彩なセンサーで、フロア全体をナビゲーション。ルンバ自身の位置を把握し、すみずみまで清掃します。リビングからキッチン、寝室まで、くまなく清掃します。



Wi-Fiでルンバを操作

iRobot HOMEアプリ*4
スマートスピーカー対応*5

アプリでどこからでもすぐにルンバを操作できます。清掃モードの設定、スケジュールの管理ができる他、Clean Mapレポートにより、清掃エリアや清掃時間の確認ができます。スマートスピーカーと接続すれば、音声での操作も可能です。



iRobot HOME アプリをダウンロードするには、App StoreまたはGoogle Playで「iRobot HOME」を検索してください。アプリは無料です。

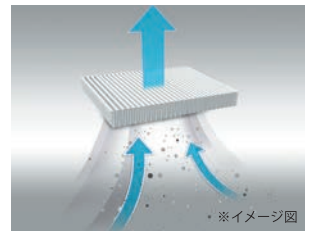
自動充電&自動再開

一度の充電で最大75分*2*3の連続運転が可能。清掃途中でバッテリー残量が少なくなると、自動でホームベースに戻って充電します。充電後は、残りのエリアを清掃します。



ダストカットフィルター

ホコリや花粉、ダニなどのアレルゲンも99%捕捉する、特殊な素材でつくられています。



消耗品/アクセサリ (別売)

<p>ダストカットフィルター (2個セット)</p>	<p>エッジクリーニングブラシ</p>	<p>iRobot リチウムイオンバッテリー</p>	<p>デュアルパーチャルウォール</p>
----------------------------	---------------------	----------------------------	----------------------



Roomba 960の詳細情報は
 QRコードでアクセス。
<https://www.irobot-jp.com/product/900series/>

*1: AeroVac搭載のルンバ 600シリーズとのカーペットの上での比較(当社調べ)。*2: フローリングの上での試験結果(当社調べ)。部屋の形状や床の状態、バッテリーの状態などにより異なります。*3: 1回の充電につき。*4: iRobot HOMEアプリを使用するには、ルンバがIEEE 802.11b/g/n (2.4GHz帯)のWi-Fiネットワークに接続する必要があります。アプリの最新の対応端末や要件はApp StoreまたはGoogle Playからご確認ください。*5: Google アシスタント、Amazon Alexaに対応。*6: iRobot HOMEアプリを使用。

AeroForce® 3段階クリーニングシステム搭載。ゴム製のデュアルアクションブラシと5倍の吸引力*1でフローリングやカーペットでもしっかりキレイに。ダスト容器を水洗いできてお手入れもお手軽に。

吸引力
5倍^{*1}

稼働時間
最大
90分^{*2,*3}

Wi-Fi
対応

アプリ*4
スマートスピーカー*5



AeroForce® 3段階クリーニングシステム




AeroForce 3段階クリーニングシステムは吸引力が5倍にアップ*1。アイロボット独自のゴム製のデュアルアクションブラシとパワーリフト吸引で、微細なゴミやペットの毛まで逃さず取り除きます。



高速応答プロセス iAdapt®

毎秒60回以上お部屋の状況を判断しながら、すみずみまでキレイにします。同じポイントを複数回、しかもさまざまな角度から走行するので、ゴミをしっかり取り除きます。

ルンバの動きと稼働範囲のイメージ



※ルンバが複数回通ったところは、濃い青色へ変化しています。

Wi-Fiでルンバを操作

iRobot HOMEアプリ*4
スマートスピーカー対応*5

アプリでどこからでもすぐにルンバを操作できます。清掃状況の確認、スケジュールの管理ができ、スマートスピーカーと接続すれば、音声での操作も可能です。



iRobot HOME アプリをダウンロードするには、App StoreまたはGoogle Playで「iRobot HOME」を検索してください。アプリは無料です。


洗えるダスト容器

ダスト容器に残った汚れやゴミも水ですぐだけで清潔に。



ダストカットフィルター

ホコリや花粉、ダニなどのアレルゲンも99%捕捉する、特殊な素材でつくられています。



消耗品/アクセサリ(別売)

フィルター	エッジクリーニングブラシ	デュアルアクションブラシ	パーツキット	バッテリー	バーチャルウォール
					
ダストカットフィルター (3個セット)	エッジクリーニングブラシ (3個セット)	デュアルアクションブラシ	交換パーツキット	iRobot リチウムイオンバッテリー	デュアルバーチャルウォール



Roomba e5の詳しい情報はQRコードでアクセス。
<https://www.irobot-jp.com/product/e5/>

*1:AeroVac搭載のルンバ 600シリーズとのカーペットの上での比較(当社調べ)。*2:フローリングの上での試験結果(当社調べ)。部屋の形状や床の状態、バッテリーの状態などにより異なります。*3:1回の充電につき。*4:iRobot HOMEアプリを使用するには、ルンバがIEEE 802.11b/g/n(2.4GHz帯)のWi-Fiネットワークに接続している必要があります。アプリの最新の対応端末や要件はApp StoreまたはGoogle Playからご確認ください。*5:Google アシスタント、Amazon Alexaに対応。

Roomba® 671 NEW

NEW
Roomba® 671



3段階クリーニングシステム搭載。部屋をさまざまな角度から複数回走行し、毎日のゴミやホコリをすみずみまで清掃。床掃除の負担を軽減させます。

稼働時間
最大
90分^{*1*}

Wi-Fi
対応



アプリ^{*3}
スマート
スピーカー^{*4}



NEW

3段階クリーニングシステム

3つの清掃作業を同時に行い、丁寧に何度もゴミを取り除きます。人間では真似のできない、ルンバならではのクリーニングシステムです。



1 エッジクリーニングブラシが壁ぎわや隅の取りにくいゴミをかき出します。



2 2本のデュアルアクションブラシが連携して、ゴミやペットの毛などをかき込みます。



3 チリ、ホコリ、毛や微細なハウスダストまでもしっかり吸引します。

Wi-Fiでルンバを操作

iRobot HOMEアプリ^{*3}
スマートスピーカー対応^{*4}

アプリでどこからでもすぐにルンバを操作できます。清掃状況の確認、スケジュールの管理ができ、スマートスピーカーと接続すれば、音声での操作も可能です。







App Store
からダウンロード

Google Play
で手に入れよう

iRobot HOME アプリをダウンロードするには、App StoreまたはGoogle Playで「iRobot HOME」を検索してください。アプリは無料です。



消耗品/アクセサリ (別売)

フィルター	エッジクリーニングブラシ	バッテリー	バーチャルウォール
 AeroVacフィルター (3個セット)	 エッジクリーニングブラシ	 iRobot リチウムイオンバッテリー	 デュアルバーチャルウォール

高速応答プロセス iAdapt®

毎秒60回以上お部屋の状況判断しながら、すみずみまでキレイにします。同じポイントを複数回、しかもさまざまな角度から走行するので、ゴミをしっかりと取り除きます。

ルンバの動きと
稼働範囲のイメージ



※ルンバが複数回通ったところは、濃い青色へ変化しています。



Roomba 671の詳細情報は
QRコードでアクセス。
<https://www.irobot-jp.com/product/600series/671.html>

*1:フローリングの上での試験結果(当社調べ)。部屋の形状や床の状態、バッテリーの状態などにより異なります。*2:1回の充電につき。*3:iRobot HOMEアプリを使用するには、ルンバがIEEE 802.11b/g/n(2.4GHz帯)のWi-Fiネットワークに接続している必要があります。アプリの最新の対応端末や要件はApp StoreまたはGoogle Playからご確認ください。*4:Googleアシスタント、Amazon Alexaに対応。



拭き掃除の新たな歴史、始まる

床拭きロボット Braava®

大変な床の拭き掃除はブラーバにおまかせ。

フローリング、タイル、石材などさまざまなタイプの床を、
水拭き、から拭きの選べる清掃モードでスッキリ拭き掃除します。

素足になっても、寝転んでも大丈夫。

家に帰って靴下を脱いだときから、素足の快適さがつづきます。



あなたの部屋の状況に合わせて、 徹底的に拭き掃除。



すみずみまで しっかり拭き掃除

ボタンひとつで床の汚れをキレイに拭き取ります。
時間と手間がかかる拭き掃除に、
あなたが煩わされることはありません。

部屋の隅まで、 いつでもキレイ

四角いボディなので、
壁ぎわや部屋の隅までしっかり拭き取ります。



床の拭き掃除が簡単に

フローリングはもちろん、
タイルや石材など、
さまざまなタイプの床*をキレイにします。

*: 床材によっては、ご使用前に施工業者にご相談ください。



段差を感知し落下を回避*

センサーが階段や大きな段差を感知すると、
ルートを変更して落下を自動的に回避します。



*: お手入れ不足の状態や特殊な環境では、段差センサーが稼働しない可能性があります。階段などの落下に注意が必要な場合は、必ず障害物を設置するなどの予防策を実施してください。



自動で充電、自動で再開

状況に応じて自動でホームベースに戻って充電。
充電後は清掃を再開し、床をくまなくキレイにします。

搭載機種 **m0**

手の届きにくいスペースでも スイスイお掃除

薄型デザインなので、
家具の下など手の届きにくいところにも
入り込んで拭き掃除します。



ベタベタした汚れもおまかせ。

ジェットスプレーで床スッキリ

ジェットスプレーが汚れやベタつきを浮き上がらせて拭き取ります。障害物を感知して動くので、家具や絨毯、壁が濡れる心配はありません。



搭載機種 m6 250



人がするような、念入りな拭き掃除

効率の良いパターンで前後に動いて丁寧に拭き掃除。ボタンひとつで床をスッキリ清潔に保てます。

*:ブラーバ ジェット m6 の清掃イメージです。

Braava jet® 床用洗剤はさわやかな香り

本体のタンクに、水と一緒に入れる Braava jet 床用洗剤。よりスッキリした仕上がりになり、さわやかな香りがします。

OPTION (別売) ボトルは別売です。



水拭きとから拭き。選べる清掃モード

部屋の汚れに合わせてモードを選択。ブラーバ ジェット m6 と250は、専用のクリーニングパッドを取り付けると、パッドに合った清掃モードが自動的に選択されます。



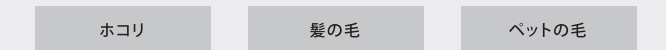
ウェットモード

ベタベタした汚れやこびりつき汚れ*1、キッチンの油汚れを浮かせてキレイに拭き取ります。



ドライモード

ゴミやホコリ、髪の毛、ペットの毛などをからめ取ります。



*1: SPOTモードでの試験結果。SPOTモードはブラーバ ジェット mシリーズ、200シリーズのみ。
*2: 写真3点はブラーバ ジェット m6 で対応できる汚れのイメージです。

気づかないうちにピカピカに

清掃している間、ほとんど音が気になりません。在宅中や就寝中も気軽に拭き掃除ができます。



Imprint[®]スマートマッピングで賢くキレイに。

お部屋の状況を学習し、記憶。 最適な清掃パターンを選択

スマートマッピング機能で家中の間取りを学習・記憶し、最適な清掃パターンで賢く拭き掃除します。また、部屋を区別できるため、どの部屋をいつ清掃するかをコントロール*できます。

搭載機種 **m6**

*: iRobot HOMEアプリを使用。



※イメージ図

いつでも、どこからでも すぐに拭き掃除

iRobot HOMEアプリ*1を使えば、スケジュール設定、清掃モードの設定、清掃する部屋の選択などの操作を、外出先からでも行うことができます*2。

搭載機種 **m6**

*1: iRobot HOMEアプリを使用するには、ブラーバがWi-Fiネットワークに接続している必要があります。アプリの最新の対応端末や要件はApp StoreまたはGoogle Playからご確認ください。
*2: 外出先から遠隔操作する前に、ブラーバが正常に動作することをご確認ください。また、ブラーバ以外の機器が誤作動しないことをご確認ください。操作可能な機能については機種ごとに異なります。詳しくは、各製品ページをご確認ください。



マッピング機能で 最適な清掃ルートを判断

家具やカーペットなどの障害物のまわりも、効率的なパターンで動いて清掃。家中の間取りを記憶し、最適なパターンでキレイにします。

搭載機種 **m6**



声を使ったハンズフリー操作で お掃除らくらく

GoogleアシスタントやAmazon Alexaに対応。話しかけるだけでブラーバを操作することができます。


搭載機種 **m6**

進入させたくない 場所があっても安心

進入禁止エリア機能*1や別売りのデュアルバーチャルウォール(特許)*2を使用することで、見えない壁を作りブラーバの進入を防ぐことができます*3。

*1: iRobot HOMEアプリを使用。
*2: バーチャルウォールモード特許(特許第3563735号)
*3: ブラーバ ジェット 200シリーズでも本体のボタン操作によって進入エリアを制限することができます。

搭載機種 **m6**



ルンバと連携して 床の清掃を自動化*

ルンバの清掃が完了すると、自動でブラーバ ジェット m6 にお知らせ。これを合図に拭き掃除がスタートします。

搭載機種 **m6**

*: iRobot HOMEアプリを使用。ルンバ i7+, i7, 900シリーズのみ対応。



拭き掃除の新たな歴史、始まる

Braava® Line Up

Braava jet® m6 NEW

家中の間取りを学習・記憶。
ジェットスプレーで家中の床の汚れも
スッキリ拭き掃除。



Braava jet® 250

ジェットスプレーでキッチンなどの
手の届きにくい場所も
床の汚れに合わせて念入りに拭き掃除。



Braava® 390j

リビングやダイニングなど
広い部屋*も毎日スッキリ拭き掃除。



*:実際の住環境を想定し、床の約25%に家具やラグを配置した場合。フローリングの上での試験結果(当社調べ)。部屋の形状や床の状態、バッテリーの状態などにより異なります。

Braava jet® m6 NEW

NEW
Braava jet® m6



スマートマッピング機能で間取りを学習・記憶し、最適な清掃パターンで賢く拭き掃除。
ジェットスプレーで家中の床のべたつく汚れや、こびりついた汚れ*1もスッカリ拭き取ります。
iRobot HOME アプリを使えば、外出先からでも操作可能。

ウェットモード
最大
60^{*2}畳

ドライモード
最大
60^{*2}畳

Wi-Fi
対応

アプリ*3
スマートスピーカー*4

Roomba
シリーズ
900シリーズと
連携*5



NEW


2つの清掃モード

ウェットモード



専用のクリーニングパッドを取り付けると、2つのモードからパッドに合った清掃モードが自動的に選択されます。


ジェットスプレーと吸水性のある繊維のウェットパッドでベタベタした汚れやこびりつき汚れ*1、キッチンの油汚れを浮かせてキレイに。



ドライモード



ゴミやホコリ、髪の毛、ペットの毛などをとらえます。



自動充電&自動再開

清掃完了、またはバッテリー残量が少なくなると自動で充電。その後、残りのエリアを清掃します。



Imprint®スマートマッピング

家中の間取りを学習・記憶し、最適な清掃パターンで賢く拭き掃除します。
どの部屋をいつ清掃するかも、自在にコントロールできます。



清掃する部屋や時間を設定できます。

Wi-Fiでブラーバを操作

iRobot HOMEアプリ*3
スマートスピーカー対応*4

アプリでどこからでもすぐにブラーバを操作できます。清掃状況の確認、スケジュールの管理ができ、スマートスピーカーと接続すれば、音声での操作も可能です。



iRobot HOME アプリをダウンロードするには、App Store またはGoogle Playで「iRobot HOME」を検索してください。アプリは無料です。

消耗品/アクセサリ(別売)

クリーニングパッド				パーチャルウォール	バッテリー	床用洗剤
ウェットパッド (7枚)	ドライパッド (7枚)	洗濯可能ウェットパッド (2枚)	洗濯可能ウェットパッド (1枚) 洗濯可能ドライパッド (1枚)	デュアル パーチャルウォール	リチウムイオン バッテリー	Braava jet床用洗剤



ブラーバ ジェット m6 の詳しい情報は
QRコードでアクセス。
<https://www.irobot-jp.com/braava/m-series/>

*1: SPOTモードでの試験結果。*2: iRobot HOMEアプリから設定した場合。初期設定は最大24畳になります。部屋の形状や床の状態、バッテリーの状態などにより異なります。*3: iRobot HOMEアプリを使用するには、ブラーバがIEEE 802.11 a/b/g/n (2.4GHz帯/5GHz帯)のWi-Fiネットワークに接続している必要があります。アプリの最新の対応端末や要件はApp StoreまたはGoogle Playからご確認ください。*4: Google アシスタント、Amazon Alexaに対応。*5: iRobot HOMEアプリを使用。

Braava jet® 250



ジェットスプレーでキッチンなどの床を汚れに合わせて念入りに拭き掃除。
コンパクトなボディと正確なナビゲーションで
手の届きにくい家具の下などにも入り込みキレイにします。

ウェットモード 最大 12畳 ^{*1}	ダンプモード ドライモード 最大 15畳 ^{*1}	アプリ ^{*2}
------------------------------------	---	-----------------------




3つの清掃モード

専用のクリーニングパッドを取り付けると、3つのモードからパッドに合った清掃モードが自動的に選択されます。


ウェットモード

ジェットスプレーと洗剤で、こびりついた汚れやベタつきをキレイに^{*3}。



ダンプモード

少量のジェットスプレーと洗剤で、日常的な汚れやホコリをキレイに。



ドライモード

から拭きで、ホコリや汚れ、ペットの毛をからめ取ります。




四角いコンパクトボディ

家具のすき間や狭いスペースにもスイスイと入り込みます。



やさしくこすりながら清掃

クリーニングヘッドを振動させること^{*4}により、しっかりと汚れをこすり落とします。



iAdapt® 2.0

ナビゲーションシステムで、部屋の広さや形状を正確に把握。どこまで拭いたのか、これからどこを拭くべきかを考えながら、規則正しいパターンで動いて効率的に清掃します。



消耗品/アクセサリ (別売)

クリーニングパッド				バッテリー		床用洗剤
使い捨て ウェットモップパッド (10枚)	使い捨て ダンプスワイブパッド (10枚)	使い捨て ドライスワイブパッド (10枚)	クリーニングパッド (洗濯可能・3枚セット /各1枚) ^{*5}	ウェットモップパッド (洗濯可能・2枚セット) ^{*5}	リチウムイオン バッテリー充電器セット	Braava jet床用洗剤



ブラーバ ジェット 250の詳細情報は
QRコードでアクセス。
<https://www.irobot-jp.com/braava/jet/>

*1: 実際の住環境を想定し、床の約25%に家具やラグを配置した場合。フローリングの上での試験結果(当社調べ)。部屋の形状や床の状態、バッテリーの状態などにより異なります。*2: iRobot HOMEアプリを使用するには、ご使用のスマートフォンやタブレットがBluetooth Low Energy (BLE)バージョン4.0以降に対応している必要があります。iRobot HOME アプリを使用して本商品を操作する際は、スマートフォンやタブレットから半径3メートル以内に本商品があり、電源が入っていることを確認してください。*3: コーヒー、ソーダのしみをウェットモードで清掃した試験結果。*4: ウェットモードおよびダンプモードの場合のみ。*5: 洗濯可能なパッドには洗剤は含まれていません。

Braava® 390j



リビングやダイニングなどの広い部屋*1の毎日のホコリや皮脂汚れなどをスッキリ拭き掃除。
市販の使い捨てお掃除シートにも対応。

ウェットモード
最大
20^{*1}畳

ドライモード
最大
56^{*2}畳



2つの清掃モード 毎日のホコリや皮脂汚れ、床の食べこぼしなどには、水拭きの「ウェットモード」。
ホコリ、髪の毛などには、から拭きの「ドライモード」。
部屋の汚れに合わせて2つのモードから選べます。

ウェットモード

日々のホコリや皮脂汚れ、床の食べこぼしあともキレイに。

最大稼働面積 20畳^{*1}

ドライモード

汚れ、ホコリ、髪の毛などをからめ取ります。

最大稼働面積 56畳^{*2}

ブラーバ 390j専用のクロス

クイックル立体吸着ウエットシートなど、市販の使い捨てお掃除シートもご使用いただけます*3。


iAdapt® 2.0 キューブナビゲーション

部屋の形状や家具の配置などを把握しながら、部屋全体をすみずみまでキレイにします。付属の「NorthStarキューブ」を使うと、より正確な位置情報の把握が可能に。今、部屋のどこを清掃しているか、次にどこを清掃すればよいかを判断します。



部屋中を把握

部屋全体をすみずみまで拭き、完了すると自動で元の場所へ。



消耗品/アクセサリ (別売)

クロス	バッテリー	床用洗剤	NorthStarキューブ
<p>交換用クロスセット (ドライクロス2枚・ウェットクロス1枚)</p>	<p>交換用クロスセット (ウェットクロス3枚)</p>	<p>交換用バッテリー</p>	<p>Braava jet床用洗剤</p>
			<p>NorthStarキューブ</p>



ブラーバ 390j の詳しい情報は
QRコードでアクセス。
<https://www.irobot-jp.com/braava/300series/>

*1: 実際の住環境を想定し、床の約25%に家具やラグを配置した場合。フローリングの上での試験結果(当社調べ)。部屋の形状や床の状態、バッテリーの状態などにより異なります。*2: 実際の住環境を想定し、床の約25%に家具やラグを配置した場合。ドライモード、NorthStarキューブ1個使用時におけるフローリングの上での試験結果(当社調べ)。部屋の形状や床の状態、バッテリーの状態などにより異なります。*3: 市販のお掃除シートを使用する場合は、ウェットクリーニングパッドを使用しないでください。また、シートの形状によっては使用できない場合があります。



	iシリーズ	
最大稼働時間*1/清掃範囲	75分*2/家中	75分*2/家中
吸引力*3	約10倍	約10倍
クリーンベース	●	●
Imprint スマートマッピング	●	●
Braava jet m6 との連携*4	●	●
自動充電 & 自動再開	●	●
ゴム製のデュアルアクションブラシ	●	●
ダストカットフィルター	●	●
洗えるダスト容器	●	●
ダートディテクト	●	●
iRobot HOMEアプリ*5	●	●
Wi-Fi対応	●	●
スケジュール機能*4	●	●
スマートスピーカー対応*6	●	●
Clean Mapレポート*4	●	●
清掃モードの設定*4	●	●
清掃する部屋を指定*4	●	●
進入禁止エリア機能*4	●	●
デュアルバーチャルウォール対応	●	●

セット内容	Roomba i7+	Roomba i7
本体	ルンバ本体 & バッテリー (内蔵)	ルンバ本体 & バッテリー (内蔵)
充電台	クリーンベース	ホームベース
充電台用アクセサリー	デュアルバーチャルウォール×1 & 乾電池	デュアルバーチャルウォール×1 & 乾電池
交換用紙パック	交換用紙パック×1	交換用紙パック×1
交換用フィルター	交換用フィルター×1	交換用フィルター×1
交換用エッジクリーニングブラシ	交換用エッジクリーニングブラシ×1	交換用エッジクリーニングブラシ×1
電源コード	電源コード	電源コード

品番/JANコード	i755060/0885155016119	i715060/0885155016133
電源方式	充電式リチウムイオン電池 (充電時間:約3時間)	充電式リチウムイオン電池 (充電時間:約3時間)
電源	入力:AC100V 50/60Hz	入力:AC100V 50/60Hz
本体寸法 (最大幅 × 高さ)	ロボット本体:35.1cm × 9.2cm クリーンベース:奥行き39cm × 幅31cm × 高さ49cm	35.1cm × 9.2cm
本体重量 (バッテリー含む)	約4.0kg	約4.0kg



	900シリーズ	eシリーズ	600シリーズ
最大稼働時間*1/清掃範囲	75分*2/家中	90分*2/ひと部屋ずつ	90分*2/ひと部屋ずつ
吸引力*3	約5倍	約5倍	約1倍
クリーンベース	●	●	●
Imprint スマートマッピング	●	●	●
Braava jet m6 との連携*4	●	●	●
自動充電 & 自動再開	●	自動充電のみ	自動充電のみ
ゴム製のデュアルアクションブラシ	●	●	●
ダストカットフィルター	●	●	●
洗えるダスト容器	●	●	●
ダートディテクト	●	●	●
iRobot HOMEアプリ*5	●	●	●
Wi-Fi対応	●	●	●
スケジュール機能*4	●	●	●
スマートスピーカー対応*6	●	●	●
Clean Mapレポート*4	●	●	●
清掃モードの設定*4	●	●	●
清掃する部屋を指定*4	●	●	●
進入禁止エリア機能*4	●	●	●
デュアルバーチャルウォール対応	●	●	●

セット内容	Roomba 960	Roomba e5	Roomba 671
本体	ルンバ本体 & バッテリー (内蔵)	ルンバ本体 & バッテリー (内蔵)	ルンバ本体 & バッテリー (内蔵)
充電台	ホームベース	ホームベース	ホームベース
充電台用アクセサリー	デュアルバーチャルウォール×1 & 乾電池	デュアルバーチャルウォール×1 & 乾電池	デュアルバーチャルウォール×1 & 乾電池
交換用紙パック	交換用紙パック×1	交換用紙パック×1	交換用紙パック×1
交換用フィルター	交換用フィルター×1	交換用フィルター×1	交換用フィルター×1
交換用エッジクリーニングブラシ	交換用エッジクリーニングブラシ×1	交換用エッジクリーニングブラシ×1	交換用エッジクリーニングブラシ×1
電源コード	電源コード	電源コード	電源コード

品番/JANコード	R960060/0885155010520	e515060/0885155017741	R671060/0885155020949
電源方式	充電式リチウムイオン電池 (充電時間:約3時間)	充電式リチウムイオン電池 (充電時間:約3時間)	充電式リチウムイオン電池 (充電時間:約3時間)
電源	入力:AC100V 50/60Hz	入力:AC100V 50/60Hz	入力:AC100V 50/60Hz
本体寸法 (最大幅 × 高さ)	35.3cm × 9.2cm	35.1cm × 9.2cm	34.0cm × 9.2cm
本体重量 (バッテリー含む)	約3.9kg	約4.0kg	約3.6kg

*1:フローリングの上での試験結果(当社調べ)。部屋の形状や床の状態、バッテリーの状態などにより異なります。*2:1回の充電につき。*3:AeroVac搭載の600シリーズとのカーペットの上での比較(当社調べ)。
*4:iRobot HOMEアプリを使用。*5:iRobot HOMEアプリを使用するには、ルンバがWi-Fiネットワークに接続している必要があります。アプリの最新の対応端末や要件はApp StoreまたはGoogle Playからご確認ください。*6:Googleアシスタント、Amazon Alexaに対応。

*1:フローリングの上での試験結果(当社調べ)。部屋の形状や床の状態、バッテリーの状態などにより異なります。*2:1回の充電につき。*3:AeroVac搭載の600シリーズとのカーペットの上での比較(当社調べ)。
*4:iRobot HOMEアプリを使用。*5:iRobot HOMEアプリを使用するには、ルンバがWi-Fiネットワークに接続している必要があります。アプリの最新の対応端末や要件はApp StoreまたはGoogle Playからご確認ください。*6:Googleアシスタント、Amazon Alexaに対応。



Braava jet® m6

水拭き、から拭き		●
適した清掃場所／最大稼働面積*1		複数の部屋、広いスペース／ウェットモード：60畳*2、ドライモード：60畳*2
洗濯可能なクリーニングパッド／クロス		●
使い捨てクリーニングパッド／クロス		●
Braava jet床用洗剤		●
振動するクリーニングヘッド		●
ジェツスプレー		●
iRobot HOMEアプリ	スマートフォンで、どこからでもすぐにブラーバの操作が可能。	●*6
Wi-Fi対応	スマートフォン、スマートスピーカーから操作が可能。	●
スケジュール機能*8	設定した曜日、時間に清掃を開始。	●
スマートスピーカー対応*9	話しかけるだけで清掃開始。	●
Clean Mapレポート*8	ブラーバの清掃履歴をひとめでチェック。	●
清掃モードの設定*8	家の環境や好みに合わせて清掃方法を変更可能。	●
清掃する部屋を指定*8		●
進入禁止エリア機能*8	見えない壁をつくり、指定された場所を進入禁止に。	●
Imprint スマートマッピング	家中の間取りを学習・記憶。	●
ルンバ i7+、i7、900シリーズとの連携*8	ルンバが清掃完了後、ブラーバ ジェット m6 に合図。拭き掃除がスタート。	●
SPOT清掃機能		●
ジェツスプレーの水量調整*8		●
自動充電 & 自動再開		●
デュアルバーチャルウォール対応	清掃エリアを制限。	● (別売)

セット内容									
-------	--	--	--	--	--	--	--	--	--

品番／JANコード	m613860／0885155015785
電源方式	充電式リチウムイオン電池 (充電時間：約3時間)
電源	入力：AC100V 50/60Hz
本体寸法 (奥行き × 幅 × 高さ)	25.2cm × 27.0cm × 9.0cm
本体重量 (バッテリー装着時／クリーニングパッド除く)	約2.2kg

*1:実際の住環境を想定し、床の約25%に家具やラグを配置した場合、フローリングの上での試験結果(当社調べ)。部屋の形状や床の状態、バッテリーの状態などにより異なります。*2:iRobot HOMEアプリから設定した場合。初期設定は最大24畳になります。部屋の形状や床の状態、バッテリーの状態などにより異なります。*3:実際の住環境を想定し、床の約25%に家具やラグを配置した場合。ドライモード、NorthStarキューブ1個使用時におけるフローリングの上での試験結果(当社調べ)。部屋の形状や床の状態、バッテリーの状態などにより異なります。*4:使い捨てウェットパッド、使い捨てダンブパッドのみ。*5:市販のお掃除シートを使用する場合は、ウェットクリーニングパッドを使用しないでください。また、シートの形状によっては使用できない場合があります。



Braava jet® 250

●	●
キッチンやバスルーム／ウェットモード：12畳、ダンブモード・ドライモード：15畳	広いスペース／ウェットモード：20畳、ドライモード：56畳*3
●	●
● (洗剤含む*4)	市販の使い捨てお掃除シートを使用可能*5
●	●
●	
●	
● (Bluetoothのみ対応*7)	
●*8	
●	

B250060／0885155020628	B390060／0885155020642
充電式リチウムイオン電池 (充電時間：約2時間)	充電式ニッケル水素電池 (充電時間：約2時間)*10
入力：AC100V 50/60Hz	入力：AC100V 50/60Hz
17.0cm × 17.8cm × 8.4cm	21.6cm × 24.4cm × 7.9cm
約1.2kg	約1.8kg

*6:iRobot HOMEアプリを使用するには、ブラーバがIEEE 802.11a/b/g/n (2.4GHz帯/5GHz帯)のWi-Fiネットワークに接続している必要があります。アプリの最新の対応端末や要件はApp StoreまたはGoogle Playからご確認ください。*7:iRobot HOMEアプリを使用するには、ご使用のスマートフォンやタブレットがBluetooth Low Energy (BLE)バージョン4.0以降に対応している必要があります。iRobot HOMEアプリを使用して本商品を操作する際は、スマートフォンやタブレットから半径3メートル以内に本商品があり、電源が入っていることを確認してください。*8:iRobot HOMEアプリを使用。*9:Googleアシスタント、Amazon Alexaに対応。*10:急速充電スタンド使用時。



アイロボットは創業以来、さまざまなイノベーションや技術革新を行い、重要な役割を担うロボットを世界中に送り出してきました。

中でもロボット掃除機 ルンバ、そして床拭きロボット ブラーバ は私たちのアイコンともいえるべき代表的なロボットで、掃除の常識を変えた画期的な製品です。

ロボットの可能性は、もはや家の掃除にとどまりません。

家の間取りや状況を把握してナビゲートする空間認識能力は、スマートホームには必要不可欠な要素であり、すでにアイロボットでは、ロボット本体とセンサーやデバイスがそれぞれ連携することで日々の生活ニーズに応え、快適な生活を送ることが出来るエコシステムの構築に取り組んでいます。

家庭用ロボットの未来は、すぐそこに。

アイロボットは、1990年の創業以来、今も変わらない誇りを胸に進化しつづけています。

アイロボット・コーポレーション

CEO / 創設者 コリン アンゲル

A handwritten signature in black ink that reads "Colin Angle".

NEW ロボット掃除機

Roomba[®] s9+

iRobotの技術が生んだ、
掃除の進化。



Roomba s9+ の詳しい情報は
QRコードでアクセス。
<https://www.irobot-jp.com/roomba/s-series/>